133-279.

THIS DRAWING IS UNPUBLISHED. VERTRAULICHE UNVEROEFFENTLICHTE ZEICHNUNG
© COPYRIGHT 1997 BY AMP INCORPORATED. ALL RIGHTS RESERVED. ALLE RECHTE VORBEHALTEN
RELEASED FOR PUBLICATION FREIGEGEBEN FUER VEROEFFENTLICHUNG 1997

MATED WITH: PASSEND ZU: HSB.6/35

LOC A1 DIST --

PROJEKT NR.: -

P	LTR	DESCRIPTION BESCHREIBUNG	DATE	DWN	APVD
	A1	Zeichnung erstellt	04.06.98	SM	AE

REVISIONS ABNDERUNGEN

Maßbild
Outline drawing

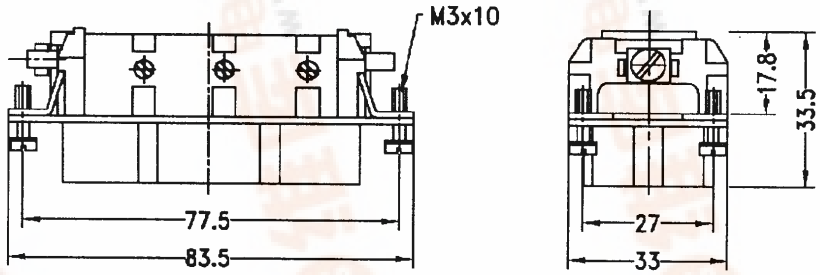

Montagehinweis
Assemling instruction

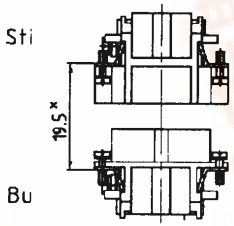

*Abstand für sichere Kontaktgabe max: 21 mm

Kontaktanordnung
Contact arrangement

Ansicht Anschlußseite
view from termination side

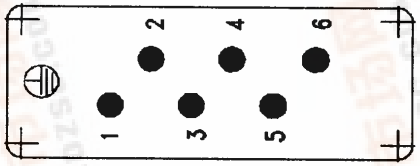

Montageausschnitt bei Verwendung ohne Gehäuse
Panel cut-out for contact insert when used without housing

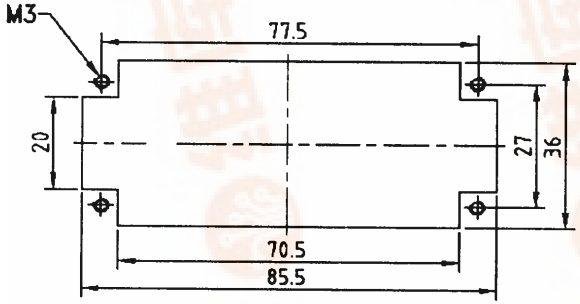

Notes,

1. Material: insert, PC
   UL-File Nr.: E101788(R)
2. Finish: contact, Ag

Bemerkungen,

1. Material: Einsatz: PC
   UL-File Nr.: E101788(R)
2. Oberfläche: Kontakt, Ag

1-1	DESCRIPTION / BENENNUNG	MATERIAL	COLOR / FARBE	ITEM NO. POS.	REMARKS / BEMERKUNGEN
1	Buchseneinsatz HSB.6/35 Schr.	1	beige	1	-

HSB.6/35.Bu.S

ORDERING TEXT / BESTELLTEXT

DIMENSIONS: DIMENSIONEN: mm

TOLERANCES UNLESS OTHERWISE SPECIFIED: ALLGEMEINTOLERANZEN ISO 8015 ISO 2768 - mH -E DIN 16901 - 140

MATERIAL -

ANGLES /WINKEL 0°

FINISH /OBERFLAECHE/FARBE -

DWN Schweiger 18.06.1997
CHK Kramer 04.06.1998
APVD -
PRODUCT SPEC. PRODUKTSPEZ. 108-74006
APPLICATION SPEC. VERARBEITUNGSSPEZ. 114-74007
WEIGHT GEWICHT 90 g

AMP
HTS Elektrotechnik
53819 Neunkirchen, Germany

NAME
FEMALE INSERT
BUCHSENEINSATZ HSB

SIZE	CAGE CODE	DRAWING NO ZEICHNUNGS-NR.	RESTRICTED TO NUR FUER
A3	00779	C-1104205	-

CUSTOMER DRAWING /KUNDENZEICHNUNG

MASSSTAB 1:1 BLATT 1 OF VON 1 REV A1

AMP 1470-19 REV 27JUN96 This is a TRANSLATED file from Computervision, Inc., Medus Revision 12.2.5T

查询"1-1104205-1"供应商

RECEIVED FROM 250 03.02.1999 09:33 P. 2